

「また裏切られた！」

「なんでここで外れんねん！」

バカラをプレーしていて、

こんな言葉を言ったこと、思ったことはありますか？

どうも、エドです

メルマガを登録くださり、ありがとうございます

「罫線なんかただのオカルト」

「予想なんかできるわけないよ」

かつては僕はそう思っていました

僕はバカラを始めた当初、罫線の予想が本当に下手でした勝率

50%ならかなり良い方、1ヶ月毎日プレーして

勝率が40%ピッタリだったことが日常でした

エントリーしては裏切られる

あまりにも裏切りが続き、自分の意思と真逆の方を賭けてみても結果は負け

あまりにも負けまくり、自分には悪霊が取り憑いているから

本気でお祓いに行こうと思ったこともあります

あまりにも負けることが多すぎて半年で200万円負け

借金も一時は400万円まで膨れ上がりました

もう何をしても罫線を予想することなんかできないんだそう思っていた時期が半年間続きましたこの無料プレゼントを書こうと思ったのは、そんな僕でも罫線の仕組みを学び、バカラで月単位で安定して勝てるようになった生の体験をしたからです

元々は罫線を読むことが大の苦手だった僕は

「罫線には流れがあるんだ」

と気づいてから、バカラ人生がガラリと変わりました

罫線はオカルトなんかではありません

罫線は予想でき、当てることが可能です

もちろん毎回当てるような神業ではありません

それでも、ほんの少し当てやすくする技術は誰でも身につけられます

例えば3連勝のパーレーを使っている方はそれが成功すれば

7単位分利益が出ます

ということは、7回中1回だけでも3連勝が取れば収支はトントンになります

7回中1回で収支がトントンなら

6回以下で1回3連勝が取れば資金は増えていきます

つまり、僕の中で罫線を読むというのは勝率を上げて的中率を上げることではなく連勝する確率を上げるようなイメージです

この考え方なら、勝率をあげられなくても資金を増やせます僕のバカラ人生  
2年半を、あなたが1から経験することは  
時間と労力がいくら合っても足りません。非効率です

この無料プレゼントでは、僕がこの2年半トライアンドエラーを繰り返して  
身につけた技術を最短で身につけ、実践できるようにした罫線攻略の教科書  
です

この教科書で、あなたのバカラ人生が少しでも好転するように

罫線はオカルトではなく読むものです

## 目次

- 0,エド流罫線攻略の大前提
- 1,テーブルの流れを理解する
- 2,流れに従って順張りパーレーしていく
- 3,流れが変わったと判断したらテーブルを離れる
- 4,エドはどんな罫線を狙っているのか

## 0,エド流罫線攻略の大前提

冒頭でも言いましたが、僕は罫線を的中させる目的では見てません  
あくまでも「目安」として見ているだけです

まず僕の罫線攻略を理解する上で大まかな考えを話します  
僕が罫線を見る上で意識していることは以下の3ステップです

**テーブルの流れを把握する**



流れに従って順張りパーレーでエントリーしていく

↓

流れが変わったと判断したらテーブルを撤退する

これだけです

これだけで僕はバカラで

- ・ 20 ヶ月無敗
- ・ 総利益 1000 万円以上

を達成しています

まだわからないって？

仕方ないですね、ではそれぞれ深く掘り下げていきましょう

## 1, テーブルの流れを理解する

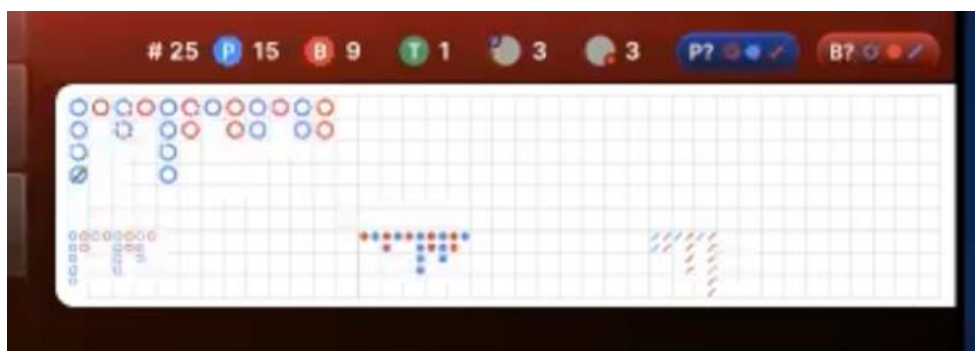
バカラのテーブルには流れが存在します

**流れ**とは一言で言うと

**プレイヤーバンカーがどのように動いているか**

だと思ってくれば大丈夫です

文章だとわかりづらいかと思しますので、下記の画像をご覧ください



こちらの画像の流れを言語化していきましょう

プレイヤーの動き

→1目 or 2目 or 4目で止まっている

バンカーの動き

→1目 or 2目で止まっている

というように流れを把握していきます

このように、まずテーブルの流れを常に把握してください

その流れを把握したら実際にエントリーをしていきます

**2,流れに従って順張りパーレーしていく**

流れが把握できたら次は実際にエントリーしていきます

エントリーする際は

## 過去にない動きのエントリーをしない

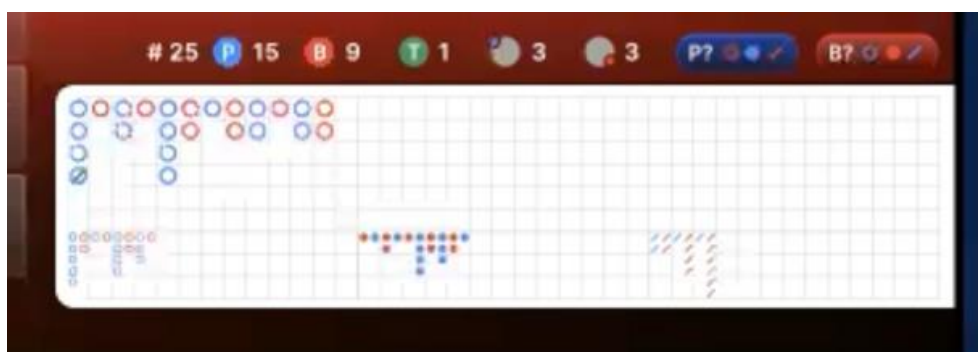
これが基本となります

罫線は過去と同じ動きをすることが多々あります

過去にその動きをしたなら、もう一回同じ動きをするだろう

といった考え方で罫線を見ていきます

先程のテーブルの写真をもう一度見てみましょう



このテーブルの流れは

プレイヤーの動き

→1目 or 2目 or 4目で止まっている

バンカーの動き

→1目 or 2目で止まっている

という解説を先程しました

ではこのテーブルではどのようにエントリーするか解説しましょう



例えばこのテーブルでは、バンカーが3目以上伸びているところがありませんので、バンカーが2目まで来たら次はプレイヤーに賭けていきます

このテーブルでバンカーの3目に賭けることは、先ほど説明した

### 過去にない動きのエントリーをしない

という鉄則から外れていますよね

このテーブルはバンカー3目が過去にないので、このテーブルでバンカー3目に賭けることは**過去にない動き**を狙っていることとなります

あとはプレイヤーが3目まで伸びたらプレイヤー4目を狙う

プレイヤー4目まで伸びたらバンカー1目を狙う

このタイミングも選択肢が一つのタイミングです

つまりこのテーブルでは

- ① バンカーが2目まで伸びたらプレイヤー1目を狙う
- ② プレイヤーが3目まで伸びたらプレイヤー4目を狙う
- ③ プレイヤー4目まで伸びたらバンカー1目を狙う

このように3つのタイミングのエントリーをしていきます

この考えをどんなテーブルにでも応用してエントリーをするだけです

ちなみに僕は

過去に数多くその動きをしているほど優位性のあるテーブル  
と判断してエントリーをします

例えば先ほど紹介したテーブルはバンカー2目の反転が過去2回あります  
この回数が多いほど自信を持ってエントリーができるということです

ただし注意点として

**過去1回しかない動きは追わない**

を僕は徹底しています

過去1回を追うとテーブルのエントリー幅が広くなりすぎてしまうので、あ  
る程度厳選するという意味で最低2回を基準にしています

ここまでの話を聞いて

「ルックはいつすればいいの？」

と思った方は正直理解不足です

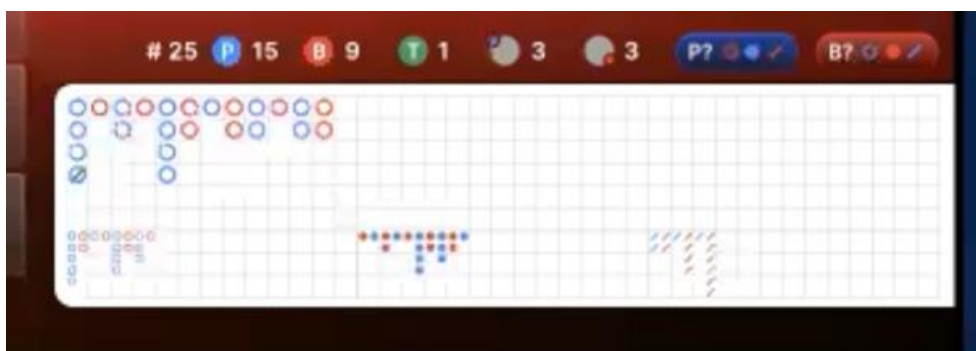
選択肢が一つのタイミングでのみエントリーする、という考えを言い換えれ  
ばルックの答えは出ます

選択枝が一つのタイミングでエントリーする、ということは

**選択枝が二つのタイミングはロック**

だということです

先ほど紹介したテーブルをもう一度掲載します



こちらのテーブルで選択枝が二つのタイミングを考えてみましょう

バンカーが1目の状態

プレイヤーが1目の状態

プレイヤーが2目の状態

この3つのタイミングは過去の履歴を見ると

**どちらにも動く可能性がある選択枝が二つのタイミング**

であることがわかんと思います

このような場合にルックをします

ただし、このテーブルのプレイヤー1目が出た場合、僕なら迷わずプレイヤー2目を狙います

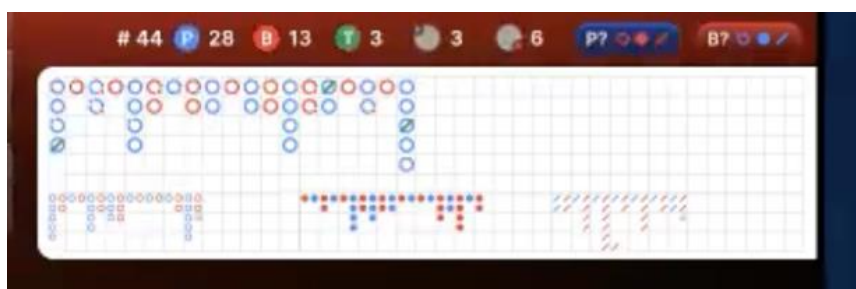
理由は比率です

このテーブルはプレイヤーが2目以上落ちているところと1目で反転しているところを比べると圧倒的にプレイヤー2目以上落ちているところの方が多いです、このように選択肢が二つでも比率を見てエントリーします

### 3, 流れが変わったと判断したらテーブルを離れる

ここまででエントリーとルックができるようになったと思います  
では最後にテーブルをいつ離れればいいのかを解説します

下記の画像をご覧ください



こちらのテーブルは先ほど紹介したテーブルの続きです  
ずっと流れ通りに進んだことがわかりますね

そして今現在の状況を見てください

ここでプレイヤーが5目まで伸びましたね

つまり過去にない動き

をした瞬間の野線になります

撤退はこのタイミングです

この「過去に前例がない動きをした」

ときにテーブルを撤退します

**今までの流れとは違う動きをしたから、ここから流れが変わるだろう**

という考えで撤退します

僕はこの瞬間のことを

**流れの変わり目**

と呼んでいます

経験上、この流れの変わり目以降はそれまでの流れが継続されないことが多

いです、おそらくあなたが今まで大きな連敗をしていた理由は

**流れが変わっていることに気づかず前の流れを追ってしまい裏切られ続けた**

からではないでしょうか？

流れの変わり目が出たら撤退する

これを意識するだけで連敗は驚くほど減ります

ぜひ意識してみてください

#### 4,エドはどんな罫線を狙っているのか

ここまでが僕の罫線攻略の基礎知識でした

当然ですが、これで**基礎**です

応用までをここで全てを明かすことはしません

僕がこの3年間で培った技術を簡単に教えるほど聖人ではありません

それに教えようと思ったらおそらく2万文字とかかかるので解説し切るのは

そもそも無理です

なので、最後に僕がどんな罫線を狙ってエントリーしているか  
実例をもう一つだけお伝えしようかと思います

僕は罫線の流れが分かってでもエントリーしない場合もあります  
理由は「自分は好きな罫線の形があるから」です

僕はその自分の好きな罫線に絞ってエントリーをします  
好きな罫線は「連勝の取りやすい罫線」です

え？どんな罫線なのか写真見せろって？

仕方ないですね、特別に1枚だけ見せましょう下記の画像をご覧ください



あーあ、見せちゃいましたね

超絶ボーナス大好き罫線です

「え？何がボーナス罫線なん？」

と思った方、さっきと同じように考えてみてください

まずテーブルの流れをしっかりと確認します

### 罫線は過去と同じ動きをする

という考え方のもと プレイヤーバンカーがどのように動くか  
想像してみてください

もうお分かりですよ？

きつとここまで全て理解できた方は

**このテーブルで最低でも 3 連勝できているはずです**

え？4 連勝できるだろって？流石、下の罫線の動きにも気づいて 4 連勝目ま  
で取れるとわかったのですね

とても素晴らしい理解度だと思います

え？ダイロですらわかってないのに下の罫線まで見れないって？

これ以上は何も言えません。後はご自身で考えてみてください

ここを紐解けば、20 ヶ月連続無敗の僕にほんの少し近づくでしょう

これからのメルマガを毎日見て学べば

もしかしたら答えがわかるかもしれません

ちなみにこの答え合わせがしたい方は

公式ラインの方であなたの思う正解を送ってください

合っているか間違っているかだけ答えます解説まではしません

自分で考え、仮説を立てて考えることがバカラの全てです

その特訓だと思って取り組んでみてください



下記に答え合わせ専用の公式ラインのリンクを貼っておきます

ぜひ回答して自分の考えが当たっているか試してみてください

↓答え合わせしたい方はこちら↓

<https://lin.ee/9I95DyU>

では、続きはメルマガでお会いしましょう